



PROGRAM NAUCZANIA JĘZYKA NARODOWEGO DLA GŁUCHYCH  
PODRĘCZNIK

CORSI DI LINGUA NAZIONALE PER PERSONE SORDE  
MANUALE

SPRACHLERNPROGRAMM FÜR GEHÖRLOSE  
HANDBUCH

NACIONALINĒS KALBOS MOKYMO PROGRAMA KURTIESIEMS  
VADOVOS

NATIONAL LANGUAGE TEACHING PROGRAMME FOR THE DEAF  
HANDBOOK

**A1**



Erasmus+



Publikacja w ramach projektu "Deaf learning" została zrealizowana przy wsparciu finansowym Komisji Europejskiej. Publikacja odzwierciedla jedynie stanowisko jej autorów i Komisja Europejska oraz Narodowa Agencja Programu Erasmus+ nie ponoszą odpowiedzialności za jej zawartość merytoryczną.

Der Publikation im Projekt „Deaf learning“ wurde mit Unterstützung der Europäischen Kommission finanziert. Die Verantwortung für den Inhalt dieser Veröffentlichung trägt allein der Verfasser; die Kommission haftet nicht für die weitere Verwendung der darin enthaltenen Angaben.

Le pubblicazioni del progetto "Deaf Learning" sono state realizzate con il contributo della Commissione Europea. I contenuti rappresentano il punto di vista degli autori e la Commissione non può dunque essere ritenuta responsabile dell'uso che viene fatto delle informazioni lì contenute.

Europos Komisija remia „Deaf learning“ projekto produkto išleidimą, bet neatsako už turinį, kuris atspindi tik autorių požiūrį, ir Europos Komisija neatsako už bet kokį jame esančios informacijos panaudojimą.

The European Commission support for the production of publications in the "Deaf learning" project does not constitute an endorsement of the contents which reflects the views only of the authors, and the Commission cannot be held responsible for any use which may be made of the information contained therein.



**Kauno kurčiųjų ir neprigirdinčiųjų  
ugdymo centras**



Università  
Ca' Foscari  
Venezia  
Dipartimento  
di Studi Linguistici  
e Culturali Comparati



**Doncaster Deaf Trust**  
A National Centre of Excellence



# TEMA 5: KARJEROS GALIMYBĖS

LYGIS: A1



Gramatika



Skaitymas



Rašymas



Užduotys



**Tikslas:** supras informaciją apie paskaitų ar pamokų laiką ir vietą, užrašus mokymo įstaigoje.

**Uždaviniai:** gebės paklausti ir papasakoti apie mokslą, apibūdinti vietą.

### 0) Įvadinė dalis

Paprašo prisiminti savo lankytas mokyklas ir papasakoti apie jas.

Prašo palyginti kurčiųjų ir girdinčiųjų ugdymo įstaigas. Kas yra/būna kurčiųjų mokyklose, ko nėra girdinčiųjų mokyklose?

Pateikia paveikslėlį ir prašo įvardinti daiktus, pasakyti, kokiose pamokose jie naudojami.







### 1) Tekstas Nr.1. Teksto analizės įgūdžiai

Perskaityk. Atkreipk dėmesį į paryškintus žodžius.

- **Kur** tu **mokaisi**?
- Aš **mokausi** gimnazijoje.
  
- **Kur** tu **studijuoji**?
- Aš **studijuoju** Kauno kolegijoje.
  
- **Ką** tu **studijuoji**?
- Aš studijuoju **socialinį darbą**.
  
- **Kur** vyks paskaita?
- A1 **auditorijoje**.
  
- **Kur** yra biblioteka?
- **Prie valgyklos**.
  
- **Kur** yra žodynas?
- **Ant lentynos**.



## 2) Gramatika

Veiksmažodžiai. Sangrąžiniai veiksmažodžiai. Esamasis laikas.

- *studijuoti, studijuoja, studijavo*

	Vienaskaita		Daugiskaita
<b>aš</b>	<i>studiju<u>ju</u></i>	<b>mes</b>	<i>studiju<u>ojame</u></i>
<b>tu</b>	<i>studiju<u>oji</u></i>	<b>jūs</b>	<i>studiju<u>ojate</u></i>
<b>jis, ji</b>	<i>studiju<u>oja</u></i>	<b>jie, jos</b>	<i>studiju<u>oja</u></i>

- *mokytis, mokosi, mokėsi*

	Vienaskaita		Daugiskaita
<b>aš</b>	<i>mok<u>ausi</u></i>	<b>mes</b>	<i>mokom<u>ės</u></i>
<b>tu</b>	<i>mok<u>aisi</u></i>	<b>jūs</b>	<i>mokot<u>ės</u></i>
<b>jis, ji</b>	<i>mok<u>osi</u></i>	<b>jie, jos</b>	<i>mok<u>osi</u></i>

Daiktavardžių vietininkas

Vienaskaita

Kas?	-as	-is	-ys	-us	-a	-ė	-is
Kur?	-e	-yje	-yje	-uje	-oje	-ėje	-yje

Pvz., *kabinetas – kabinete, žemėlapis – žemėlapyje, kambarys – kambaryje, koridorius – koridoriuje; mokykla – mokykloje, klasė – klasėje, pilis – pilyje.*

Daugiskaita

Kas?	-ai	-iai	-ūs	-os	-ės	-ys
Kur?	-uose	-iuose	-uose	-ose	-ėse	-yse

Pvz., *kabinetai – kabinetuose, žemėlapiai – žemėlapiuose, sūnūs sūnuose, mokyklos – mokyklose, klasės – kalsėse, pilys – pilyse.*



Vietos prielinksniai (*ant, prie, už, po, virš*)

- **ant** ko? *Knyga yra ant dėžės.*



- **po** kuo? *Knyga yra po dėže.*



- **prie** ko? *Knyga yra prie dėžės.*



- **virš** ko? *Knyga yra virš dėžės.*



- **už** ko? *Knyga yra už dėžės.*





1 užduotis. *Irašyk žodžio galūnę.*

1. Kur jūs *studijuoj*\_\_\_?
2. Mes *studijuoj*\_\_\_ universitete.
3. Ar tu *studijuoj*\_\_\_ Vilniuje?
4. Taip, aš *studijuoj*\_\_ Vilniuje.
5. Mano brolis taip pat *studijuoj*\_\_\_ Vilniuje.
6. Aš *mok*\_\_\_ vidurinėje mokykloje.
7. Kelintoje klasėje tu *mok*\_\_\_?
8. Mano sesuo *mok*\_\_\_ dvyliktoje klasėje.
9. Per matematikos pamoką mes *mok*\_\_\_ skaičiuoti.
10. Ar per anglų kalbos pamoką jūs *mok*\_\_\_ kalbėti angliškai?

2 užduotis. *Žodžius skliaustuose parašyk vietininko linksniu.*

1. (*Kuprinė*) \_\_\_\_\_ yra vadovėliai ir pieštukai.
2. Aš mokausi (*kolegija*) \_\_\_\_\_.
3. Tomas (*universitetas*) \_\_\_\_\_ studijuoja matematiką.
4. Pietus valgau mokyklos (*valgykla*) \_\_\_\_\_.
5. Prieš egzaminus aš visada mokausi (*biblioteka*) \_\_\_\_\_.
6. (*Kabinetas*) \_\_\_\_\_ palikau savo rašiklį.
7. (*Koridorius*) \_\_\_\_\_ stovi kavos aparatas.



3 užduotis. Pasirink ir įrašyk tinkamą prielinksni.

1. Stalas yra (*ant, prie, už*) \_\_\_\_ lango.
2. Telefonas yra (*ant, prie, už*) \_\_\_\_ stalo.
3. Raktas yra (*ant, po, prie*) \_\_\_\_ lentynos.
4. Katė yra (*prie, po, už*) \_\_\_\_ stalu.
5. Stalas yra (*ant, po, prieš*) \_\_\_\_ langą, o lova (*prie, po, prieš*) \_\_\_\_ spintos.



### 3) Tekstas Nr.2. Skaitymo gebėjimai

Užduotis. Perskaityk Vilniaus kolegijos Pedagogikos fakulteto lietuvių gestų kalbos vertimo specialybės studentų paskaitų tvarkaraštį. Atsakyk į klausimus.

(<https://pdf.viko.lt/media/uploads/sites/9/2018/01/GK16-4-sem.-180125.pdf>)

**VILNIAUS KOLEGIJOS PEDAGOGIKOS FAKULTETAS  
PASKAITŲ TVARKARAŠTIS  
2017/2018 M.M. PAVASARIO SEMESTRAS**

**GRUPĖ GK16**

SAVAITĖS DIENA/ PASKAITA	PIRMADIENIS	ANTRADIENIS	TREČIADIENIS	KETVIRTADIENIS	PENKTADIENIS
<b>1 PASKAITA</b> 8,00 – 9,30	-	-	Teksto logika- 1 sav. Doc. D. Vrubliauskienė 444 aud.	Teksto logika Doc. D. Vrubliauskienė 444 aud.	-
<b>2 PASKAITA</b> 9,45 – 11,15	Lietuvių gestų kalba Lekt. T. Ivanauskas 443 aud.	Darbo teisė ir civilinė sauga Lekt. G. Stankūnaitė ir lekt. D. Raščius 335 aud.	<u>Pasirinkamosios dalykas:</u> Kultūrinė įvairovė Lekt. A. Simoniukštytė 445 aud.	Vertimas Lekt. A. Barisevičius 224 aud.	-
<b>3 PASKAITA</b> 11,45 – 13,15	Lietuvių gestų kalba Lekt. T. Ivanauskas 443 aud.	Vertimas Lekt. N. Pivorienė 442 aud.	Lietuvių gestų kalba Lekt. T. Ivanauskas 443 aud.	Vertimas Lekt. A. Barisevičius 224 aud.	-
<b>4 PASKAITA</b> 13,30 – 15,00	Kalbotyra ir gestotyra Lekt. M. Danielius 224 aud.	Vertimas Lekt. N. Pivorienė 442 aud.	Lietuvių gestų kalba Lekt. T. Ivanauskas 443 aud.	-	-
<b>5 PASKAITA</b> 15,15 – 16,45	Kalbotyra ir gestotyra- 2 sav. Lekt. M. Danielius 224 aud.	-	-	-	-

1. Kada prasideda pirmą paskaitą?
2. Kiek laiko trunka viena paskaita?
3. Kiek laiko trunka pertrauka?
4. Po kelių paskaitų yra ilgoji pertrauka?
5. Kurią savaitės dieną nėra paskaitų?





6. Kurią savaitės dieną yra daugiausia paskaitų?
7. Kuriomis dienomis paskaitos prasideda nuo 8 valandos?
8. Kurią dieną anksčiausiai baigiasi paskaitos?
9. Kurią dieną ilgiausiai vyksta paskaitos?
10. Kas dėsto lietuvių gestų kalbą?
11. Kur vyksta vertimo paskaita antradienį?
12. Kur vyksta vertimo paskaita ketvirtadienį?
13. Ar vertimo paskaitą dėsto vienas dėstytojas?
14. Ar kiekvieną pirmadienį vyksta dvi kalbotyros ir gestotyros paskaitos?



#### 4) Rašymo gebėjimai



*Apsidairyk po savo klasę / kabinetą.*

*Pasakyk gestų kalba, kas kur yra.*

*Pabandyk užrašyti sakinius lietuvių kalba.*

*Kad būtų lengviau, gali dirbti kartu su draugu.*



### **5) Namų darbai**

*Užduotis. Papasakok, kaip atrodo tavo kambarys, kas kur yra. Nusifilmuok.*

*Pabandyk aprašyti savo kambarį lietuvių kalba.*



### Užduočių atsakymai

Užduotis. *Įrašyk žodžio galūnę.*

1. Kur jūs *studijuojate*?
2. Mes *studijuojame* universitete.
3. Ar tu *studijuoji* Vilniuje?
4. Taip, aš *studijuuju* Vilniuje.
5. Mano brolis taip pat *studijuoja* Vilniuje.
6. Aš *mokausi* vidurinėje mokykloje.
7. Kelintoje klasėje tu *mokaisi*?
8. Mano sesuo *mokosi* dvyliktoje klasėje.
9. Per matematikos pamoką mes *mokomės* skaičiuoti.
10. Ar per anglų kalbos pamoką jūs *mokotės* kalbėti angliškai?

Užduotis. *Žodžius skliaustuose parašyk vietininko linksniu.*

1. *Kuprinėje* yra vadovėliai ir pieštukai.
2. Aš mokausi *kolegijoje*.
3. Tomas *universitete* studijuoja matematiką.
4. Pietus valgau mokyklos *valgykloje*.
5. Prieš egzaminus aš visada mokausi *bibliotekoje*.
6. *Kabinete* palikau savo rašiklį.
7. *Koridoriuje* stovi kavos aparatas.



Užduotis. *Pasirink ir įrašyk tinkamą prielinksnij.*

1. Stalas yra *prie* lango.
2. Telefonas yra *ant* stalo.
3. Raktas yra *ant* lentynos.
4. Katė yra *po* stalu.
5. Stalas yra *prieš* langą, o lova *prie* spintos.

Užduotis. *Perskaityk Vilniaus kolegijos Pedagogikos fakulteto lietuvių gestų kalbos vertimo specialybės studentų paskaitų tvarkaraštį. Atsakyk į klausimus.*

1. Kada prasideda pirma paskaita? 8. 00 val.
2. Kiek laiko trunka viena paskaita? 1 valandą 30 minučių
3. Kiek laiko trunka pertrauka? 15 minučių.
4. Po kelių paskaitų yra ilgoji pertrauka? Po dviejų
5. Kurią savaitės dieną nėra paskaitų? Penktadienį
6. Kurią savaitės dieną yra daugiausia paskaitų? Pirmadienį
7. Kuriais dienomis paskaitos prasideda nuo 8 valandos? Trečiadienį ir ketvirtadienį
8. Kurią dieną anksčiausiai baigiasi paskaitos? Ketvirtadienį
9. Kurią dieną ilgiausiai vyksta paskaitos? Pirmadienį.
10. Kas dėsto lietuvių gestų kalbą? Lekt. T. Ivanauskas
11. Kur vyksta vertimo paskaita antradienį? 442 auditorijoje
12. Kur vyksta vertimo paskaita ketvirtadienį? 224 auditorijoje
13. Ar vertimo paskaitą dėsto vienas dėstytojas? Ne
14. Ar kiekvieną pirmadienį vyksta dvi kalbotyros ir gestotyros paskaitos? Ne



# TEMA 5: KARJEROS GALIMYBĖS

LYGIS: A1



Gramatika



Skaitymas



Rašymas



Užduotys





**Tikslas:** supras informaciją apie susitikimo laiką ir vietą.

**Uždaviniai:** gebės susitarti dėl vietos ir laiko.

### 0) Įvadinė dalis

Pokalbis apie studentų laisvalaikį, vietas, kur jie lankosi, ką veikia ir pan.

### 1) Tekstas Nr.1. Teksto analizės įgūdžiai

*Perskaityk dialogą. Atsakyk į klausimus.*

**Rytis:** Kada tau šiandien baigiasi paskaitos?

**Milda:** 15 (trečią) valandą. Bet po paskaitų aš eisiu į badmintono treniruotę.

**Rytis:** O kada būsi laisva?

**Milda:** Apie šeštą (18) valandą.

**Rytis:** Puiku, kai būsi laisva, ateik pas mane į kambarį. Bus dar keli draugai, paplepėsime, pažaisime stalo žaidimų. Vėliau nueisime į klubą.

**Milda:** Gerai. O koks tavo kambario numeris? Pamišau.

**Rytis:** 224 (du šimtai dvidešimt ketvritis).

**Milda:** Gerai.

1. Kelintą valandą Mildai baigiasi paskaitos?
2. Ar ji po paskaitų laisva?
3. Ką Milda veikia po paskaitų?
4. Kur Rytis kviečia Mildą?
5. Ką jie veiks?
6. Kur gyvena Rytis? Koks jo kambario numeris?



## 2) Gramatika



Kelintiniai skaitvardžiai

- |       |  |
|-------|--|
| 1     | <i>pirmas, pirma</i>                     |
| 2     | <i>antras, antra</i>                     |
| 3     | <i>trečias, trečia</i>                   |
| 4     | <i>ketvirtas, ketvirta</i>               |
| 5     | <i>penktas, penka</i>                    |
| 6     | <i>šeštas, šešta</i>                     |
| 7     | <i>septintas, septinta</i>               |
| 8     | <i>aštuntas, aštunta</i>                 |
| 9     | <i>devintas, devinta</i>                 |
| 10    | <i>dešimtas, dešimta</i>                 |
| 11    | <i>vienuoliktas, vienuolikta</i>         |
| 12    | <i>dvyliktas, dvylikta</i>               |
| 13    | <i>tryliktas, trylikta</i>               |
| 14    | <i>keturioliktas, keturiolikta</i>       |
| 15    | <i>penkioliktas, penkiolikta</i>         |
| 16    | <i>šešioliktas, šešiolikta</i>           |
| 17    | <i>septynioliktas, septyniolikta</i>     |
| 18    | <i>aštuonioliktas, aštuoniolikta</i>     |
| 19    | <i>devynioliktas devyniolikta</i>        |
| 20    | <i>dvidešimtas, dvidešimta</i>           |
| 21    | <i>dvidešimt pirmas, dvidešimt pirma</i> |
| ...   |  |
| ..... |  |

**Kada prasideda filmas? – Septintą valandą.**



**Mokinio gyvenimas už klasės ribų**

**A1 – 2 pamoka**

Kiek dabar valandų?

15.00	15.15	15.30	15.50
penkiolika valandų	penkiolika valandų penkiolika minučių	penkiolika valandų trisdešimt minučių	penkiolika valandų penkiasdešimt minučių
trečia valanda	penkiolika minučių <b>po</b> trečios valandos	pusė ketvirtos	be dešimt minučių ketvirta valanda
	penkiolika minučių <b>po</b> trijų	pusė keturių	be dešimt minučių keturios valandos

Kada susitinkame? Kelintą valandą susitinkame?

15.00	15.15	15.30	15.50
penkioliktą valandą	penkioliktą valandą penkiolika minučių	penkioliktą valandą trisdešimt minučių	penkioliktą valandą penkiasdešimt minučių
trečią valandą	penkiolika minučių <b>po</b> trečios valandos	pusė keturių	be dešimt minučių ketvirtą valandą
	penkiolika minučių <b>po</b> trijų		

Laiko prielinksniai (*po, per, prieš, nuo ... iki*)

**po (ko?)** Kada susitinkame? **Po** paskaitų.

**per (ką?)** Per kiek laiko tu atliksi užduotį? **Per** valandą.

**prieš (ką?)** Kada atėjai? **Prieš** valandą.

**nuo ... iki (ko?)** Paskaitos vyksta **nuo** aštuntos (8.00) **iki** antros (14.00) valandos.

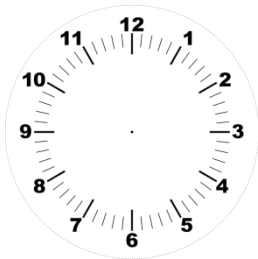


1 užduotis. Užpildyk lentelę.

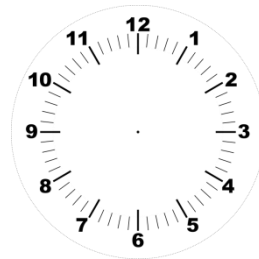
	<i>per</i>	<i>prieš</i>	<i>po</i>
valanda	<i>valandą</i>	<i>valandą</i>	<i>valandos</i>
paskaita			
pietūs			
pusryčiai			
treniruotė			
skambutis			

2 užduotis. Perskaityk, kiek yra valandų. Nupiešk laikrodžio rodykles.

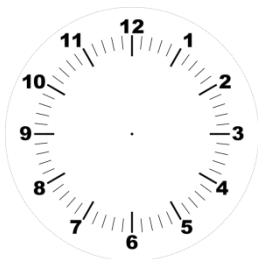
*antra valanda*



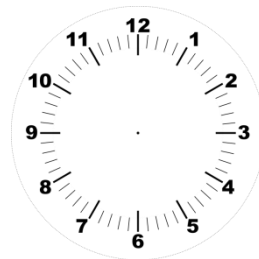
*be penkiolikos minučių vienuolika*



*pusė aštuonių*

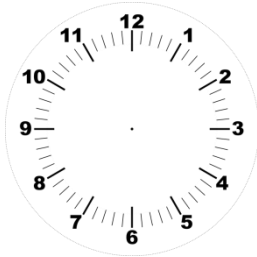


*penkiolika minučių po dvylikos*

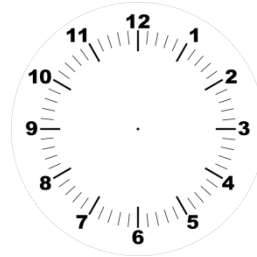




*dvylikta valanda*



*pusė pirmos*





### 3) Tekstas Nr.2. Skaitymo gebėjimai



Užduotis. *Perskaityk sakinius. Rask laiką. Pasirink teisingą variantą.*

1. Pamokos baigsis be dešimt minučių ketvirtą.

- A. 3.50
- B. 15.50
- C. 16.50

2. Draugai susitiks pusę septynių vakare.

- A. 6.30
- B. 7.30
- C. 18.30

3. Rytais keliuosi šeštą valandą.

- A. 6.00
- B. 16.00
- C. 18.00

4. Aš studijuojau vakarais. Paskaitos prasideda šeštą ir baigiasi devintą.

- A. 6.00-9.00
- B. 16.00-19.00
- C. 18.00-21.00

5. Pietūs nuo dyliktos iki pusės pirmos.

- A. 12-12.30
- B. 12.00-13.30
- C. 12.00-1.30





6. Mokiniai miegoti eina pusę dešimt.

A. 9.30

B. 19.30

C. 21.30

7. Filmą prasideda be penkiolikos minučių penkis.

A. 5.15

B. 16.45

C. 17.15



#### 4) Rašymo gebėjimai



Užduotis. Darbas porose. Pasinaudodami pavyzdžiu sukurkite dialogą.

- Parašyk SMS žinutę draugui, paklausk, ką jis veikia, pakviesk susitikti (vietą sugalvok pats).
- Draugas negali susitikti, nes šiandien turi daug darbų.
- Pasiūlyk draugui susitikti rytoj vakare (laiką nurodyk pats).
- Draugas sutinka susitikti.
- Tu patikslink laiką ir vietą.
- Draugas parašo, kad viską suprato.
- Atsisveikink su draugu.

Labas 😊 Ką veiki? Gal einam į boulingą?

Labas. Negaliu. Mokausi. Rytoj egzaminas 😞

Tai gal rytoj po egzamino?

Galim 😊

Kelintą baigsis egzaminas?

14 val.

15 val. susitinkam boulinge Savanorių pr.? Žinai tą vietą?

OK. Žinau 😊

Iki ryt! Sėkmės egzamine 😊

Ačiū 😊 Iki ryt 😎



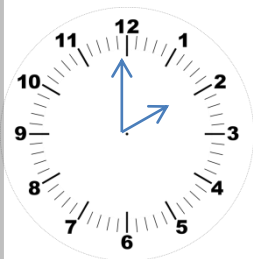
### Užduočių atsakymai

Užduotis. Užpildyk lentelę.

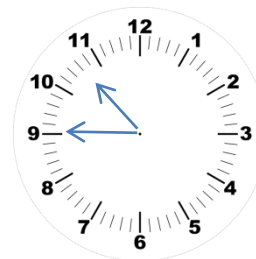
	<i>per</i>	<i>prieš</i>	<i>po</i>
valanda	<i>valandą</i>	<i>valandą</i>	<i>valandos</i>
paskaita	<i>paskaitą</i>	<i>paskaitą</i>	<i>paskaitos</i>
pietūs	<i>pietus</i>	<i>pietus</i>	<i>pietų</i>
pusryčiai	<i>pusryčius</i>	<i>pusryčius</i>	<i>pusryčių</i>
treniruotė	<i>treniruotę</i>	<i>treniruotę</i>	<i>treniruotės</i>
skambutis	<i>skambutį</i>	<i>skambutį</i>	<i>skambučio</i>

Užduotis. Perskaityk, kiek yra valandų. Nupiešk laikrodžio rodykles.

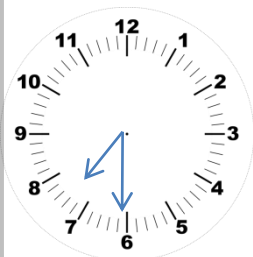
*antra valanda*



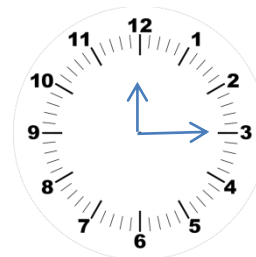
*be penkiolikos minučių vienuolika*



*pusė aštuonių*



*penkiolika minučių po dvylikos*

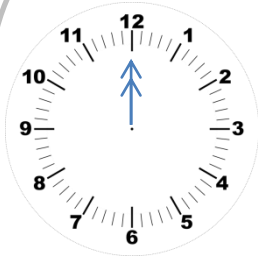




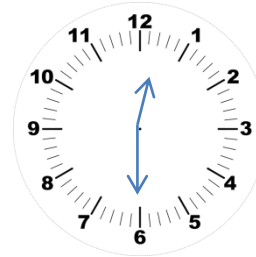
**Mokinio gyvenimas už klasės ribų**

**A1 – 2 pamoka**

*dvylikta valanda*



*pusė pirmos*



Užduotis. *Perskaityk sakinius. Rask laiką. Pasirink teisingą variantą.*

1. Pamokos baigsis be dešimt minučių ketvirtą.

- A. 3.50
- B. 15.50**
- C. 16.50

2. Draugai susitiks pusę septynių vakare.

- A. 6.30
- B. 7.30
- C. 18.30**

3. Rytais keliuosi šeštą valandą.

- A. 6.00**
- B. 16.00
- C. 18.00

4. Aš studijuoju vakarais. Paskaitos prasideda šeštą ir baigiasi devintą.

- A. 6.00-9.00
- B. 16.00-19.00
- C. 18.00-21.00**



5. Pietūs nuo dyliktos iki pusės pirmos.

**A. 12-12.30**

B. 12.00-13.30

C. 12.00-1.30

6. Mokiniai miegoti eina pusę dešimt.

A. 9.30

B. 19.30

**C. 21.30**

7. Filmą prasideda be penkiolikos minučių penkis.

A. 5.15

**B. 16.45**

C. 17.15



# TEMA 5: KARJEROS GALIMYBĖS

LYGIS: A1



Gramatika



Skaitymas



Rašymas



Užduotys



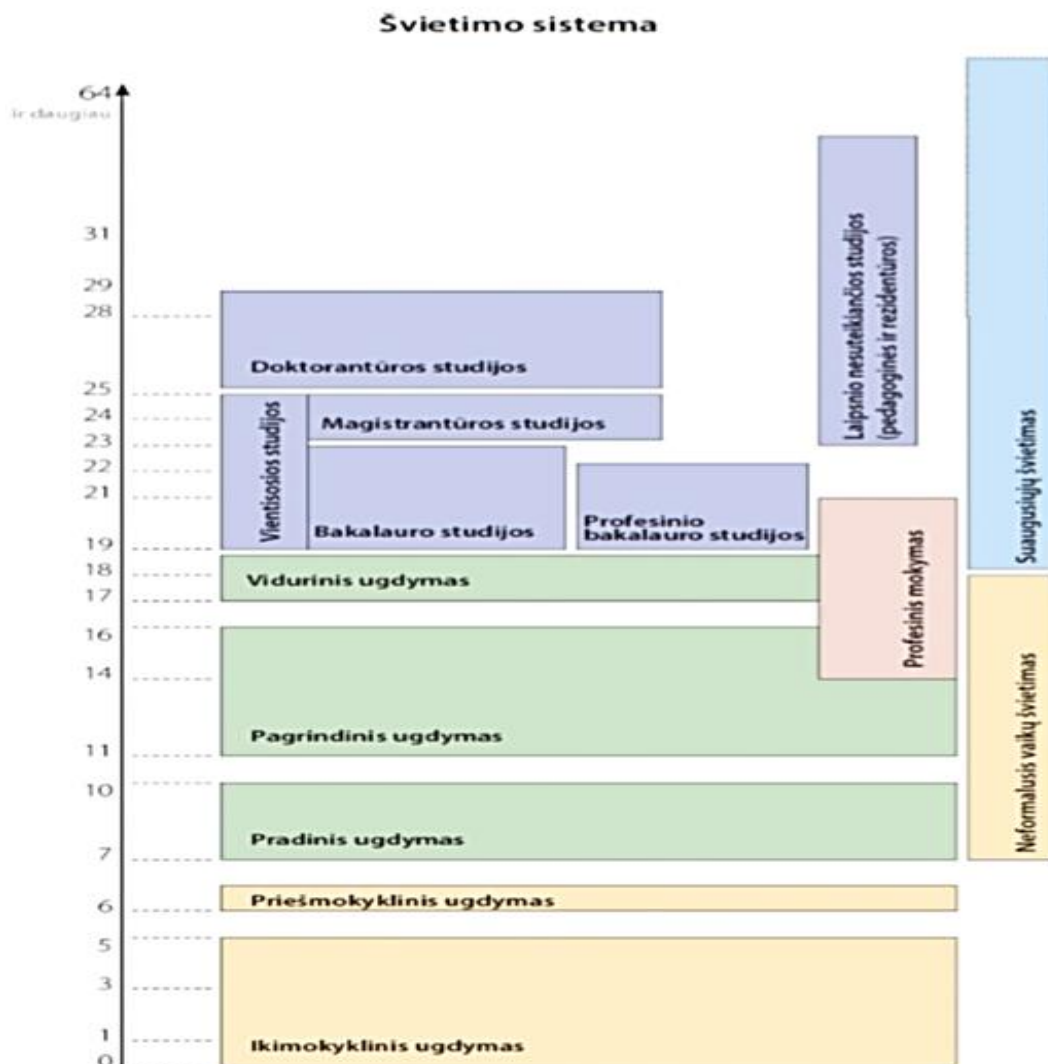


**Tikslas:** supras pagrindinę informaciją apie Lietuvos švietimo sistemą.

**Uždaviniai:** gebės papasakoti apie praeities įvykius tinkamai vartodami būtąjį kartinį laiką.

**0) Įvadinė dalis**

Pokalbis apie Lietuvos švietimo sistemą. Kokios yra ugdymo įstaigos, nuo kelių metų pradama jas lankyti ir pan.



<http://sih.lt/get.php?f.28321>



Pasakyk, kuri nuotrauka iliustruoja:

- a) lopšelj / darželj?
- b) pradinę mokyklą?
- c) pagrindinę / vidurinę mokyklą?
- d) kolegiją / universitetą?

1.



2.



3.



4.





### 1) Tekstas Nr.1. Teksto analizės įgūdžiai

Perskaityk straipsnio „Kai pakanka drąsos įgyvendinti vaikystės svajonę“ ištrauką. Rask, kokias ugdymo įstaigas lankė pašnekovas.

#### **„O kaip sekėsi mokytis - nuo pirmųjų raidžių pažinimo iki dabartinių studijų?“**

Vaikystėje lankiau girdinčiųjų darželį netoli savo namų. <...> Paskui lankiau šio darželio pastate esančią pagrindinę mokyklą ir baigiau keturias klases.

Vidurinį išsilavinimą įgijau jau kitoje vidurinėje bendrojo lavinimo mokykloje. Mokytis nebuvo labai sunku. <...>

Universitete buvo sunkiausia studijuoti anglų kalbą, tačiau ir šią kliūtį įveikiau: perėjau visus keturis privalomus anglų kalbos lygius. <...> Studijos nėra lengvos, bet įdomios, o įdomiausi yra socialinio darbo dalykai.“

([http://www.lkd.lt/enews/id-musu\\_zmones-news-kai\\_pakanka\\_drasos\\_igyvendinti\\_vaikystes\\_svajone.html](http://www.lkd.lt/enews/id-musu_zmones-news-kai_pakanka_drasos_igyvendinti_vaikystes_svajone.html))

Pasakyk, kokį laiką žymi veiksmažodžiai **lankiau, baigiau, įgijau, perėjau?**



## 2) Gramatika

Veiksmažodžio būtas is kartinis laikas

Vienaskaita

aš *keliavau, rašiau*

tu *keliavai, rašei*

jis, ji *keliavo, rašė*

Daugiskaita

mes *keliavome, rašėme*

jūs *keliavote, rašėte*

jie, jos *keliavo, rašė*

Vienaskaita

aš *mokiausi*

tu *mokeisi*

jis, ji *mokėsi*

Daugiskaita

mes *mokėmės*

jūs *mokėtės*

jie, jos *mokėsi*

Klausimai

**Ar** tu lankei darželį? Taip, lankiau.

Ne, nelankiau.

**Kokią** mokyklą tu baigei? Aš baigiau Kauno Saulės gimnaziją.

**Kur** tu mokeisi? Aš mokiausi Lietuvos kurčiųjų ir neprigirdinčiųjų ugdymo centre.

**Kiek** klasių tu baigei? Aš baigiau dešimt klasių.

**Kelių** metų pradėjai eiti į mokyklą? Į mokyklą pradėjau eiti šešerių metų (6 metų).



1 užduotis. *Pasirink tinkamą būtojo kartinio laiko formą.*

1. Aš *lankiau, lankei, lanko* kurčiųjų darželį.
2. Kokią mokyklą tu *baigiau, baigei, baigė*?
3. Kur tu *mokiausi, mokeisi, mokėsi*?
4. Mano mama *mokėmės, mokėtės, mokėsi* universitete.
5. Mokykloje Tadas *sėdėjau, sėdėjome, sėdėjo* pirmame suole.
6. Vakar tu *ėjau,ėjai,ėjome* į biblioteką?



2 užduotis. *Pasirink ir įrašyk tinkamą klausimą.*

**Ar, Kas, Kelių, Kiek, Kokį, Kokia, Kokią, Koks, Kur**

1. \_\_\_\_\_ darželį tu lankei? – Girdinčiųjų.
2. \_\_\_\_\_ mokyklą tu baigei? – Raseinių Žemaičio gimnaziją.
3. \_\_\_\_\_ tu mokeisi? – Gimnazijoje.
4. \_\_\_\_\_ tau patiko mokykloje? – Taip.
5. \_\_\_\_\_ buvo tavo pirmoji mokytoja? – Rūta Sadauskienė.
6. \_\_\_\_\_ buvo tavo auklėtoja? – Labai miela ir rūpestinga.
7. \_\_\_\_\_ dalykas tau labiausiai patiko mokykloje? – Matematika.
8. \_\_\_\_\_ klasių tu baigei? – Aš baigiau dvylika klasių.
9. \_\_\_\_\_ metų pradėjai eiti į mokyklą? – Septynerių metų (7 metų).



### 3) Tekstas Nr.2. Skaitymo gebėjimai

Užduotis. Perskaityk teksto ištrauką. Sudėliok jas eilė tvarka.



#### Švietimo Sistemos Etapai

Lietuvos švietimo sistema apima šias grandis:

- 1) .....
- 2) .....
- 3) .....
- 4) .....

([https://eacea.ec.europa.eu/national-policies/eurydice/content/lithuania\\_lt](https://eacea.ec.europa.eu/national-policies/eurydice/content/lithuania_lt))

#### A

**Aukštąjį mokslą.** Aukštojo mokslo studijos yra vykdomos universitetuose ir kolegijose. Jos yra teikiamos asmeniui, baigusiam vidurinio ar profesinio mokymo arba pavidurinio aukštojo mokslo išsilavinimo nesuteikiančio mokymo įstaigą ir įgijusiam ne žemesnį kaip vidurinį išsilavinimą. Teikiamų laipsnių struktūra yra suskirstyta į tris lygmenis: Bakalauro studijas kurios trunka 4 metus, magistro studijas kurių trukmė – 2 metai ir doktorantūros studijas, kurių trukmė – 4 metai.

#### B

**Pradinį ir pagrindinį ugdymą.** Vaikas pradedamas ugdyti pagal privalomojo ugdymo programą, kai jam tais kalendoriniais metais sueina 7 metai ir ugdomas iki tol, kol kam sueina 16 metų. Pradinis ir pagrindinis išsilavinimas yra nemokamas valstybinėse įstaigose. Pradinis ugdymas trunka 4 metus, šio ugdymo etapo tikslas - suteikti vaikams pagrindines žinias mokymosi, literatūros, socialinėse ir kultūrinėse srityse. Pagrindinis ugdymas trunka 6 metus ir irgi yra privalomas. Tokį ugdymą teikia progimnazijos, pagrindinės mokyklos, vidurinės mokyklos, gimnazijos ir profesinės mokyklos.



### C

***Ikimokyklinį ir priešmokyklinį ugdymą.*** Ikimokyklinis ugdymas yra neformaliojo švietimo dalis, teikiamas vaikams nuo gimimo iki jiems pradedamas teikti priešmokyklinis arba pradinis ugdymas. Ikimokyklinis ugdymas yra savivaldybių savarankiškoji funkcija. Šis ugdymas nėra privalomas, tačiau, tėvams pageidaujant, vaikas gali būti ugdomas pagal ikimokyklinio ugdymo programą. Siekiant padėti vaikui pasirengti sėkmingai mokytis pagal pradinio ugdymo programą, yra steigiamos priešmokyklinio ugdymo grupės, kurias lanko tie vaikai, kuriems tais kalendoriniais metais sueina 6 metai.

### D

***Vidurinį ir povidurinį aukštojo išsilavinimo nesuteikiantį mokymą.*** Dvejų metų trukmės vidurinis ugdymas ir povidurinis aukštojo išsilavinimo nesuteikiantis ugdymas yra vykdomi gimnazijose, profesinėse ir kitose įstaigose (pvz., Tarptautiniame bakalaureate). Jose yra ugdomi mokiniai nuo 17 iki 19 metų.



#### 4) Rašymo gebėjimai

Užduotis. *Papasakok apie save: kada pradėjai lankyti darželį, kokį darželį lankai, kelių metų pradėjai eiti į mokyklą, kelių metų baigai mokyklą ir pan.*





### 5) Namų darbai

Užduotis. *Prisimink ir keliais sakiniais papasakok, ką tu veikei praeityje (vakar, praeitą savaitę, vasarą...).* Nusifilmuok. *Pabandyk sakinius užrašyti lietuvių kalba. Prisimink lietuvių kalbos sakinio struktūrą ir taisykles!*



### Užduočių atsakymai

Užduotis. *Pasirink tinkamą būtojo kartinio laiko formą.*

1. Aš *lankiau* kurčiųjų darželį.
2. Kokią mokyklą tu *baigei*?
3. Kur tu *mokeisi*?
4. Mano mama *mokėsi* universitete.
5. Mokykloje Tadas *sėdėjo* pirmame suole.
6. Vakar tu *ėjai* į biblioteką?

Užduotis. *Pasirink ir įrašyk tinkamą klausimą.*

**Ar, Kas, Kelių, Kiek, Kokį, Kokia, Kokią, Koks, Kur**

1. *Kokį* darželį tu lankei? – Girdinčiųjų.
2. *Kokią* mokyklą tu baigei? – Raseinių Žemaičio gimnaziją.
3. *Kur* tu mokeisi? – Gimnazijoje.
4. *Ar* tau patiko mokykloje? – Taip.
5. *Kas* buvo tavo pirmoji mokytoja? – Rūta Sadauskienė.
6. *Kokia* buvo tavo auklėtoja? – Labai miela ir rūpestinga.
7. *Koks* dalykas tau labiausiai patiko mokykloje? – Matematika.
8. *Kiek* klasių tu baigei? – Aš baigiau dvylika klasių.
9. *Kelių* metų pradėjai eiti į mokyklą? – Septynerių metų (7 metų).



Užduotis. *Perskaityk teksto ištraukas. Sudėliok jas eilė tvarka.*

**Švietimo Sistemos Etapai**

Lietuvos švietimo sistema apima šias grandis:

- 1) C
- 2) B
- 3) D
- 4) A



# TEMA 5: KARJEROS GALIMYBĖS

LYGIS: A1



Gramatika



Skaitymas



Rašymas



Užduotys



**Tikslas:** supras nurodymus, paliepiamus, susijusius su mokymusi.

**Uždaviniai:** gebės suprasti mokytojo nurodymus, vadovėlio užduočių nurodymų esmę (svarbiausius žodžius), parašys sakinius taisyklingai vartodami liepiamąją nuosaką.

### 0) Įvadinė dalis

Pateikia paveikslėlius ir prašo pasakyti, ką jais norima išreikšti.

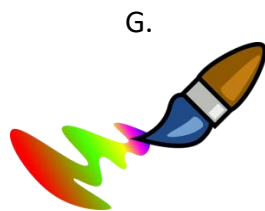








### 1) Tekstas Nr.1. Teksto analizės įgūdžiai

Užduotis. Perskaityk sakinį. Parink jam tinkamą paveikslėlį.

1. Perskaitykite tekstą.
2. Pagalvokite ir parašykite.
3. Pažymėkite teisingą atsakymą.
4. Raskite ir išrašykite tikrinius daiktavardžius.
5. Pabraukite būdvardžius.
6. Parašykite laišką draugui.
7. Nupieškite piešinį.
8. Nuspalvinkite piešinį.
9. Atsakykite į klausimus.
10. Atsiverskite vadovėlio 36 puslapį.



1.	2.	3.	4.	5.	6.	7.	8.	9.	10.



## 2) Gramatika



Liepiamoji nuosaka

	rašy + k	tu <b>rašyk</b>
rašy- <del>ti</del>	rašy + kime	mes <b>rašykime</b>
	rašy + kite	jūs <b>rašykite</b>

Palyginkite

<b>i</b>	<b>rašykite</b>	<i>j tekstą praliestus žodžius.</i>
<b>nu</b>		<i>taisyklę.</i>
<b>per</b>		<i>tekstą j sąsiuvinį.</i>
<b>pa</b>		<i>raštelį draugui.</i>
<b>iš</b>		<i>iš teksto vardus.</i>
<b>už</b>		<i>ant lentos savo vardą.</i>

Kreipinys

Tomas	Tom <b>ai</b>	Marija	Marij <b>a</b>
Kęstutis	Kęstuti <b>o</b>	Jūratė	Jūrat <b>e</b>
Saulius	Sauli <b>au</b>		
Vacys	Vacy <b>o</b>		
ponas	pone <b>o</b>		
tėvas	tėve <b>o</b>		
mokytojas	mokytoj <b>au</b>		
padavėjas	padavėj <b>au</b>		
berniukas	berniuk <b>o</b>		



**Atlikite užduotį**

**A1 – 4 pamoka**

Kai kreipiamasi ne į vieną žmogų, o į grupę žmonių, vartojama daugiskaitos vardininko forma.

*Laba diena, **studentai!** Sveikos, **merginos!***





1 užduotis. Žodžius skliaustuose parašyk liepiamosios nuosakos daugiskaitos II asmens forma.

1. (Užrašyti) \_\_\_\_\_ savo vardą ir pavardę tam skirtoje užduoties sąsiuvinio vietoje.
2. (Rašyti) \_\_\_\_\_ aiškiai mėlynos spalvos parkeriu ar tušinuku.
3. (Atsakyti) \_\_\_\_\_ į užduočių klausimus glaustai ir aiškiai.
4. Neatsakę į kurį nors klausimą, (nenusimti) \_\_\_\_\_ ir stenkitės atsakyti į kitus.
5. Jei neabejojate dėl atsakymo, iš karto (rašyti) \_\_\_\_\_ atsakymų lape.

2 užduotis. Parašyk tinkamą liepiamosios nuosakos formą.

1. Egle, (sutvarkyti) \_\_\_\_\_ kambarį!
2. Mergaitės, (nuvalyti) \_\_\_\_\_ dulkes ir (palaistyti) \_\_\_\_\_ gėles!
3. Tomai, (išnešti) \_\_\_\_\_ šiukšles!
4. Vaikai, (nepamiršti) \_\_\_\_\_ užrakinti durų.
5. Audriau ir Tomai, spintą (statyti) \_\_\_\_\_ čia.
6. Sigita, (perskaityti) \_\_\_\_\_ sakinį ir (išversti) \_\_\_\_\_ į gestų kalbą.
7. Vaikinai, šį paveikslą (pakabinti) \_\_\_\_\_ čia.
8. Daliau, (palydėti) \_\_\_\_\_ draugus!
9. Danieliau, (pastatyti) \_\_\_\_\_ automobilį už namo.



3 užduotis. *Pagal pavyzdį parašyk paliepimus.*

Pvz., Jonas – paskolinti tušinuką.

Jonai, paskolink tušinuką.

1. Mokiniai – neplepėti per pamoką.

2. Giedrius – parašyti tau SMS.

3. Sūnus – išnešti šiukšles.

4. Gintarė – padėti tvarkyti klasę.

5. Sesė – išplauti indus.



### 3) Tekstas Nr.2. Skaitymo gebėjimai



Užduotis. *Perskaityk sakinius. Parašyk, kurie sakiniai tinka matematikos pamokai, o kurie – lietuvių kalbos.*

1. *Apskaičiuokite, kiek vidutiniškai kubinių metrų vandens sunaudoja šeima per vieną mėnesį.*
2. *Apveskite teisingą atsakymą.*
3. *Atlikite veiksmus.*
4. *J kvadratėlį įrašykite simbolį  $>$ ,  $<$  arba  $=$ .*
5. *Įrašykite duomenis į dažnių lentelę.*
6. *Įrašykite praleistas raides.*
7. *Iš prielinksnių, pateiktų rėmeliuose, pasirinkite, kurie tinka, ir įrašykite į sakinius.*
8. *Išspręskite nelygybes.*
9. *Kur reikia, padėkite trūkstantus skyrybos ženklus.*
10. *Pažiūrėkite į šias nuotraukas ir parašykite rašinį.*
11. *Perskaitykite tekstą ir įrašykite praleistus žodžius.*
12. *Perskaitykite tekstus ir atlikite užduotis.*
13. *Užrašykite kiekvieno mėnesio sunaudoto vandens kiekio duomenis didėjimo tvarka.*
14. *Veiksmažodžio bendratis, parašytas skliausteliuose, vartokite nurodytu laiku ar nuosaka.*

MATEMATIKA	LIETUVIŲ KALBA
1.	1.
2.	2.
3.	3.
4.	4.
5.	5.
6.	6.
7.	7.



#### 4) Rašymo gebėjimai

Užduotis. Sugalvok ir parašyk 10 paliepiamųjų savo klasės draugams. Kreipkis į draugą vardu – vartok kreipinį. Rašydamas prašymą, paliepiamąjį, vartok liepiamąjį nuosaką.

Pvz., Jonai, atidaryk langą.



### 5) Namų darbai

*Pagalvok ir parašyk, kokius paliepimus, prašymus tu sakai savo šeimos nariams.*

*Ar gali juos užrašyti? Pabandyk.*



### Užduočių atsakymai

Užduotis. Žodžius skliaustuose parašyk liepiamosios nuosakos daugiskaitos II asmens forma.

1. Užrašykite savo vardą ir pavardę tam skirtoje užduoties sąsiuvinio vietoje.
2. Rašykite aiškiai mėlynos spalvos parkeriu ar tušinuku.
3. Atsakykite į užduočių klausimus glaustai ir aiškiai.
4. Neatsakę į kurį nors klausimą, nenusiminkite ir stenkitės atsakyti į kitus.
5. Jei neabejojate dėl atsakymo, iš karto rašykite atsakymų lape.

2 užduotis. Parašyk tinkamą liepiamosios nuosakos formą.

1. Egle, sutvarkyk kambarį!
2. Mergaitės, nuvalykite dulkes ir palaistykite gėles!
3. Tomai, išnešk šiukšles!
4. Vaikai, nepamirškite užrakinti durų.
5. Audriau ir Tomai, spintą statykite čia.
6. Sigita, perskaityk sakinį ir išversk į gestų kalbą.
7. Vaikinai, šį paveikslą pakabinkite čia.
8. Daliau, palydėk draugus!
9. Danieliau, pastatyk automobilį už namo.



3 užduotis. *Pagal pavyzdį parašyk paliepimus.*

- Pvz., Jonas – paskolinti tušinuką. *Jonai, paskolink tušinuką.*
1. Mokiniai – neplepėti per pamoką. *Mokiniai, neplepėkite per pamoką.*
2. Giedrius – parašyti tau SMS. *Giedriau, parašyk man SMS.*
3. Sūnus – išnešti šiukšles. *Sūnau, išnešk šiukšles.*
4. Gintarė – padėti tvarkyti klasę. *Gintare, padėk tvarkyti klasę.*
5. Sesė – išplauti indus. *Sesė, išplauk indus.*

Užduotis. *Perskaityk sakinius. Parašyk, kurie sakiniai tinka matematikos pamokai, o kurie – lietuvių kalbos.*

### **Matematika**

*Apskaičiuokite, kiek vidutiniškai kubinių metrų vandens sunaudoja šeima per vieną mėnesį.*

*Apveskite teisingą atsakymą.*

*Atlikite veiksmus*

*Į kvadratėlį įrašykite simbolį >, < arba =.*

*Įrašykite duomenis į dažnių lentelę.*

*Išspręskite nelygybes.*

*Užrašykite kiekvieno mėnesio sunaudoto vandens kiekio duomenis didėjimo tvarka.*

### **Lietuvių kalba**

*Įrašykite praleistas raides.*

*Iš prielinksnių, pateiktų rėmeliuose, pasirinkite, kurie tinka, ir įrašykite į sakinius*

*Kur reikia, padėkite trūkstantus skyrybos ženklus.*

*Pažiūrėkite į šias nuotraukas ir parašykite rašinį.*

*Perskaitykite tekstą ir įrašykite praleistus žodžius.*

*Perskaitykite tekstus ir atlikite užduotis.*

*Veiksmažodžio bendratis, parašytas skliausteliuose, vartokite nurodytu laiku ar nuosaka.*



# TEMA 5: KARJEROS GALIMYBĖS

LYGIS: A1



Gramatika



Skaitymas



Rašymas



Užduotys





**Tikslas:** supras pagrindinę informaciją, susijusią su tema, gebės rasti nurodytą informaciją.

**Uždaviniai:** gebės trumpai parašyti apie savo ateities planus taisyklingai vartodami veiksmažodžių būsimąjį laiką.

### 0) Įvadinė dalis

Pokalbis apie pamokos temą. Kaip studentai supranta terminą „mokymasis visą gyvenimą“? Kokius kursus, mokymus jie lanko / yra lankę?

### 1) Tekstas Nr.1. Teksto analizės įgūdžiai

Užduotis. *Perskaityk tekstus. Rask žmonėms tinkamus kursus ar mokymus.*

**A.**

Tomas yra dvyliktokas. Jis ruošiasi laikyti matematikos valstybinį egzaminą.

**B.**

Skaistė baigė studijas, tačiau jai nepatinka jos specialybė. Ji kerpa plaukus visiems šeimos nariams ir draugams. Ji mėgsta daryti šukuosenas.

**C.**

Sauliui patinka taisyti automobilius. Jis norėtų įkurti savo autoservisą.



### **VARIKLIŲ TAISYTOJO KURSAI**

Mokymo kurso trukmė – 28 savaitės  
(1120 akademinė valandų).

Kursų kaina **1347€**

Išduodamas kvalifikacijos pažymėjimas,  
suteikiantis teisę dirbti  
autoservisuose visose ES šalyse, kurti  
individualų verslą.

[Registracijos forma](#)

### **PARENGIAMIEJI KURSAI ABITURIENTAMS MATEMATIKA**

Šis kursas skirtas moksleiviams,  
siekiantiems geriau pasirengti matematikos  
valstybiniam brandos egzaminui.  
Užsiėmimai vyks du kartus per savaitę.

Matematika

I ir IV

⌚ 15:30-18 val.



Muitinės g. 8, 101 aud.

### **KIRPĖJŲ KURSAI**

Kauno darbo rinkos mokymo centras rengia neformalius  
plataus profilio kirpėjo mokymus

Mokymo trukmė – 13 savaitių (504 val.)

Kursų kaina 550€

Kursus veda meistrės, turinčios ilgametę darbo grožio  
salone bei pedagoginio darbo patirtį.

Viena dalis praktinio mokymo vyksta įstaigos praktinio  
mokymo kabinete, o kita – realioje darbo aplinkoje, t. y.  
mokymo centro kirpykloje.

Daugiau informacijos tel. 8 620 22333 ir el. paštu  
[kirpejukursai@kdrmc.lt](mailto:kirpejukursai@kdrmc.lt)



## 2) Gramatika



Veiksmažodžiai

**lankyti, lanko, lankė** ką? *Aš lankau siuvėjų kursus.*

**mokytis, mokosi, mokėsi** ką veikti? *Aš mokausi vairuoti.*

**išmokti, išmoksta, išmoko** ką veikti? *Aš noriu išmokti siūti.*

*Aš išmokau kepti tortus.*

Veiksmažodžio būsimasis laikas

Vienaskaita		Daugiskaita	
<b>aš</b>	<i>dirbsiu</i>	<b>mes</b>	<i>dirbsime</i>
<b>tu</b>	<i>dirbsi</i>	<b>jūs</b>	<i>dirbsite</i>
<b>jis, ji</b>	<i>dirbs</i>	<b>jie, jos</b>	<i>dirbs</i>

*Aš kirpsiu plaukus ir darysiu šukuosenas.*

Jungtukas *kai*

*Ką tu veiksi, kai baigsi mokyklą? Kai baigsiu mokyklą, aš stosisi mokytis į kolegiją.*



1 užduotis. *Parašyk tinkamą veiksmažodžio būsimojo laiko formą.*

1. Kai aš (*baigti*) \_\_\_\_\_ siuvėjų kursus ir (*išmokti*) \_\_\_\_\_ siūti, (*siūti*) \_\_\_\_\_ drabužius sau ir savo šeimai.
2. Ką tu (*daryti*) \_\_\_\_\_, kai (*gauti*) \_\_\_\_\_ vairuotojo pažymėjimą? Aš (*dirbti*) \_\_\_\_\_ vairuotoju ir (*vairuoti*) \_\_\_\_\_ sunkvežimį.
3. Laima (*baigti*) \_\_\_\_\_ kirpėjų kursus ir (*dirbti*) \_\_\_\_\_ kirpykloje.
4. Kai tu (*išmokti*) \_\_\_\_\_ anglų kalbą, (*važiuoti*) \_\_\_\_\_ dirbti į užsienį?
5. Kai aš (*baigti*) \_\_\_\_\_ mokyklą, (*stoti*) \_\_\_\_\_ mokytis į kolegiją.

2 užduotis. *Pasirink tinkamą veiksmažodžio formą.*

1. Aš (*lankau, lankai, lanko*) siuvėjų kursus. Ten (*mokausi, mokaisi, mokosi*) siūti drabužius.
2. Kokius kursus tu (*lankau, lankai, lanko*)?
3. Jis (*mokausi, mokaisi, mokosi*) vairuoti.
4. Ką tu (*mokausi, mokaisi, mokosi*)?
5. Ar tu jau (*išmokau, išmokai, išmoko*) virti valgyti?
6. Aš lankiau kompiuterių kursus ir (*išmokau, išmokai, išmoko*) dirbti kompiuteriu.



3 užduotis. *Pagal pavyzdį parašyk sakinius. Vartok jungtuką **kai**.*

0. AŠ baigti mokyklą → stoti mokytis į universitetą

*Kai baigsiu mokyklą, stosiu mokytis į unversitetą.*

1. AŠ baigti darbą → eiti su draugais į kiną.

\_\_\_\_\_

2. TU išmokti vairuoti → dirbti taksi vairuotoju.

\_\_\_\_\_

3. JIS pavalgyti pietus → eiti dirbti.

\_\_\_\_\_

4. JI baigti universitetą → galėti dirbti mokytoja.

\_\_\_\_\_



### 3) Tekstas Nr.2. Skaitymo gebėjimai



Užduotis. Perskaityk skelbimą. Pažymėk, kuris teiginys teisingas, kuris – neteisingas.

#### VAIRAVIMO KURSAI B KATEGORIJA TIK 450 €



Teorinis mokymas - 40 ak. val.

Praktinis vairavimas - 30 ak. val.

KET kompiuterinės programos

Pagrindinė metodinė literatūra

Nuotolinis KET mokymasis

Galimybė pasirinkti norimą automobilį (**TOYOTA AURIS, FORD FOCUS ir KIA CEED**)

Mokykliniai egzaminai (teorija ir praktinis vairavimas)

„Klevo lapas“ dovanų

**Mokymų pradžia:** nuo 16:00 val.

**Mokymų trukmė:** 4 - 5 savaitės.

Už kursus galite mokėti ir dalimis. Kaina - nekyla.

Praktiniai vairavimo važiavimai vyksta VĮ "REGITROS" maršrutais!

Mūsų mokiniai turi galimybę išsinuomoti vairavimo mokymo aikštelę įgūdžiams tobulinti (kreiptis į vadybininką).

Kursų kaina: 450 €

**Paskaitos vyksta:** pirmadienį, trečiadienį ir kas antrą penktadienį arba antradienį, ketvirtadienį ir kas antrą penktadienį (penktadienių paskaitų laiką deriname kartu su mokiniais).

**Išsamiau dėl mokymų teirautis:**

tel. 86 7757794

[centras@automobilis.lt](mailto:centras@automobilis.lt)

Registruokis dabar



**Darbo laikas** I-IV 10:00 - 19:00

V 10:00 - 16:00

**Pietų pertrauka** 13:00 - 14:00



<i>Teiginys</i>	<i>Teisingas</i>	<i>Neteisingas</i>
1. Skelbime siūloma mokytis vairuoti automobilį.		
2. Kursų kaina yra keturi šimtai penkiasdešimt eurų.		
3. Mokymai vyksta ryte.		
4. Mokymai trunka keturias arba penkias savaites.		
5. Paskaitos vyksta kiekvieną dieną ir kas antrą penktadienį.		
6. Vieną savaitę paskaitos vyksta du kartus, kitą savaitę – tris kartus.		
7. Vairavimo mokykla dirba kasdien nuo dešimtos iki ketvirtos valandos.		
8. Norint išsinuomoti vairavimo mokymo aikštelę, reikia kreiptis į vadybininką.		
9. Į kursus galima užsiregistruoti internetu.		



#### 4) Rašymo gebėjimai

Užduotis. Tu nori išmokti vairuoti automobilį. Užpildyk registracijos formą.

#### REGISTRACIJOS FORMA

##### Vairavimo kursai:

- |  |  |  |
|--|--|--|
| <input type="checkbox"/> AM kategorija | <input type="checkbox"/> B kategorija  | <input type="checkbox"/> C kategorija  |
| <input type="checkbox"/> A kategorija  | <input type="checkbox"/> BE kategorija | <input type="checkbox"/> CE kategorija |

VARDAS\*

PAVARDĖ

---

---

EL.PAŠTAS\*

TEL. NUMERIS

---

---

PASIRINKITE NORIMĄ FILIALĄ

- Vilnius (Antakalnio g. 45)
- Kaunas (Laisvės al. 2)
- Klaipėda (Gruodžio g. 61)

GRUPĖS LAIKAS

- rytinė (nuo 9.00 val.)
- popietinė (nuo 15.30 val.)
- vakarinė (nuo 18 val.)

Jūsų komentaras

---

---





Užduotis. Atsakyk į klausimus. Vatok būsimąjį laiką.

- *Ką tu veiksi, kai baigsi mokyklą / kolegiją / kursų?*

- 
- *Ką tu veiksi šiandien vakare?*

- 
- *Ką tu veiksi rytoj?*

- 
- *Ką tu veiksi savaitgalį?*
-



### **5) Namų darbai**

Užduotis. *Pabandyk internete susirasti informaciją apie tave dominančius kursus.  
Pasižymėk informaciją: kada, kur vyksta, kiek trunka, kiek kainuoja ir pan.*



### Užduočių atsakymai

Užduotis. *Parašyk tinkamą veiksmažodžio būsimojo laiko formą.*

1. Kai aš baiqsiu siuvėjų kursus ir išmoksiu siūti, siūsiu drabužius sau ir savo šeimai.
2. Ką tu darysi, kai gausi vairuotojo pažymėjimą? Aš dirbsiu vairuotoju ir vairuosiu sunkvežimį.
3. Laima baiqs kirpėjų kursus ir dirbs kirpykloje.
4. Kai tu išmoksi anglų kalbą, važiuosi dirbti į užsienį?
5. Kai aš baiqsiu mokyklą, stosiu mokytis į kolegiją.

Užduotis. *Pasirink tinkamą veiksmažodžio formą.*

1. Aš lankau siuvėjų kursus. Ten mokausi siūti drabužius.
2. Kokius kursus tu lankai?
3. Jis mokosi vairuoti.
4. Ką tu mokaisi?
5. Ar tu jau išmokai virti valgyti?
6. Aš lankiau kompiuterių kursus ir išmokau dirbti kompiuteriu.

Užduotis. *Pagal pavyzdį parašyk sakinius. Vartok jungtuką **kai**.*

0. Aš baigti mokyklą → stoti mokytis į universitetą

Kai baiqsiu mokyklą, stosiu mokytis į unvertiseretą.

1. Aš baigti darbą → eiti su draugais į kiną.



Kai **baigsiu** darbą, **esiu** su draugais į kiną.

2. TU išmoksi vairuoti → dirbti taksi vairuotoju.

Kai tu **išmoksi** vairuoti, **dirbsi** taksi vairuotoju.

3. JIS pavalgyti pietus → eiti dirbti.

Kai jis **pavalgys** pietus, **eis** dirbti.

4. Ji baigti universitetą → galėti dirbti mokytoja.

Kai ji **baigs** universitetą, **galės** dirbti mokytoja.

Užduotis. Perskaityk skelbimą. Pažymėk, kuris teiginys teisingas, kuris – neteisingas.

<i>Teiginys</i>	<i>Teisingas</i>	<i>Neteisingas</i>
1. Skelbime siūloma mokytis vairuoti automobilį.	✓	
2. Kursų kaina yra keturi šimtai penkiasdešimt eurų.	✓	
3. Mokymai vyksta ryte.		✓
4. Mokymai trunka keturias arba penkias savaites.	✓	
5. Paskaitos vyksta kiekvieną dieną ir kas antrą penktadienį.		✓
6. Vieną savaitę paskaitos vyksta du kartus, kitą savaitę – tris kartus.	✓	
7. Vairavimo mokykla dirba kasdien nuo dešimtos iki ketvirtos valandos.		✓
8. Norint išsinuomoti vairavimo mokymo aikštelę, reikia kreiptis į vadybininką.	✓	
9. Į kursus galima užsiregistruoti internetu.	✓	



# TEMA 5: KARJEROS GALIMYBĖS

LYGIS: A1



Gramatika



Skaitymas



Rašymas



Užduotys



**Tikslas:** supras informaciją apie žmonių profesijas ir ką jie veikia.

**Uždaviniai:** gebės įvardyti (taisyklingai užrašyti) profesijų pavadinimus.

### **0) Įvadinė dalis**

Minčių žemėlapis – „*Darbas, kurį norėčiau dirbti*“ . Rašo ant lentos visas profesijas. Prašo studentų pasirinkti jiems patinkančią ir paaiškinti gestų kalba, kodėl pasirinko tą profesiją.

*Pasakyk, kas dirba:*

- mokykloje? (*mokytoja, auklėtoja, direktorius, sekretorė, valytoja...*)
- valgykloje / kavinėje / restorane? (*virėjas, indų plovėja, padavėja, valytoja...*)
- kirpykloje? (*kirpėja, ...*)
- ligoninėje? (*gydytojas, slaugytoja...*)
- ...



**1) Tekstas Nr.1. Teksto analizės įgūdžiai**

*Pažiūrėk į paveikslėlius. Parink tinkamą pavadinimą.*

1.



FOTOGRAFAS

8.



GYDYTOJAS

2.



KIRPĖJAS

9.



MOKYTOJAS

3.



PADAVĖJAS

10.



POLICININKAS



4.



SIUVĖJAS

11.



SPORTININKAS

5.



STATYBININKAS

12.



TEISININKAS

6.



ŪKININKAS

13.



VAIRUOTOJAS

7.



VALYTOJAS

14.



VIRĖJAS





## 2) Gramatika

Profesijos.



Vyriškoji giminė – moteriškoji giminė

mokytojas – mokytoja

kirpėjas – kirpėja

dainininkas – dainininkė

direktorius – direktorė

<i>-tojas, -toja</i>	<i>-ėjas, -ėja</i>	<i>-ininkas, -ininkė</i>	<i>-orius, -orė</i>
auklėtojas, -a mokytojas, -a rašytojas, -a vairuotojas, -a valytojas, -a	kirpėjas, -a padavėjas, -a pardavėja, -as šokėjas, -a virėjas, -a	bibliotekininkas, -ė dailininkas, -ė dainininkas, -a darbininkas, -ė gaisrininkas, -ė kasininkas, -ė mokslininkas, -ė policininkas, -ė sportininkas, -ė statybininkas, -ė ūkininkas, -ė vaistininkas, -ė	aktorius, -ė direktorius, -ė profesorius, -ė sekretorius, -ė

Veiksmažodžio esamasis laikas

**aš** dirbu, mokau, prižiūriu

**mes** dirbame, mokome, prižiūrime

**tu** dirbi, mokai, prižiūri

**jūs** dirbate, mokote, prižiūrite

**jis, ji** dirba, moko, prižiūri

**jie, jos** dirba, moko, prižiūri



Tariamoji nuosaka

Vienaskaita		Daugiskaita	
<b>aš</b>	<i>norė<b>čiau</b></i>	<b>mes</b>	<i>norė<b>tume</b> / norė<b>tumėme</b></i>
<b>tu</b>	<i>norė<b>tum</b></i>	<b>jūs</b>	<i>norė<b>tute</b> / norė<b>tumėte</b></i>
<b>jis, ji</b>	<i>norė<b>ty</b></i>	<b>jie, jos</b>	<i>norė<b>ty</b></i>

*Kuo tu norėtum būti? Aš norėčiau būti kirpėja.*



1 užduotis. Sujunk, kas kur dirba. Būk atidus, vienoje vietoje gali dirbti ne vienas žmogus.

- |                  |                     |
|------------------|---------------------|
| 1. Mokytoja      | a) gaisrinė         |
| 2. Gydytojas     | b) kavinė           |
| 3. Aktorius      | c) kirpykla         |
| 4. Vairuotojas   | d) ligoninė         |
| 5. Auklėtoja     | e) mokykla          |
| 6. Kirpėja       | f) parduotuvė       |
| 7. Virėjas       | g) statybų aikštelė |
| 8. Statybininkas | h) taksifirma       |
| 9. Padavėjas     | i) teatras          |
| 10. Pardavėja    | j) vaikų darželis   |
| 11. Vaistininkas | k) vaistinė         |
| 12. Gaisrininkas |                     |

2 užduotis. Parink žodžiams tinkamas pabaigas. Parašyk žodžius.

Diagram for word completion. The central part contains four boxes with suffixes: **-ininkas** (red), **-ėjas** (blue), **-tojas** (green), and **-orius** (orange). Surrounding these are ovals containing various prefixes and stems:

- statyb-, vairuo-, akt-
- profes-, kep-
- moky-, sport-
- vir-, šok-
- darb-, gydyt-
- ūk-, siuv-
- auklė-, vaist-
- pardav-, bank-, polic-



Profesorius, \_\_\_\_\_

Parašyk sudarytų žodžių moteriškąją giminę.

Profesorė, \_\_\_\_\_

3 užduotis. *Jrašyk praleistas žodžių galūnes. Pasirink tinkamą veiskmažodžio formą. Parašyk žodį tinkama forma.*

0. Aš esu kirpėja. Aš (*dirbu, dirbi, dirba*) (*kirpykla*) kirpykloje.

1. Semas yra vir\_\_\_\_. Jis (*dirbu, dirbi, dirba*) (*valgykla*) \_\_\_\_\_.

2. Zinaida ir Vitalija yra moky\_\_\_\_. Jos (*dirbame, dirbate, dirba*) (*mokykla*) \_\_\_\_\_.

3. Gediminas yra vaist\_\_\_\_. Jis (*dirbu, dirbi, dirba*) (*vaistinė*) \_\_\_\_\_.

4. Asta yra bibliotek\_\_\_\_. Ji (*dirbu, dirbi, dirba*) (*biblioteka*) \_\_\_\_\_.

5. Ar tu esi akt\_\_\_\_? Ar tu (*dirbu, dirbi, dirba*) (*teatras*) \_\_\_\_\_?



6. Jūs esate statyb\_\_\_\_\_? Tada jūs (*dirbame, dirbate, dirba*) (*statybų aikštelė*)

\_\_\_\_\_.

7. Kęstutis ir Romas yra gydy\_\_\_\_\_. Jie (*dirbame, dirbate, dirba*) (*ligoninė*)

\_\_\_\_\_.

4 užduotis. *Parašyk tinkamą tariamosios nuosakos formą.*

1. Aš (*norėti*) \_\_\_\_\_ būti kirpėja, (*kirpti*) \_\_\_\_\_ ir (*šukuoti*) \_\_\_\_\_ žmones.

2. Tomui labai patinka vairuoti automobilį. Jis (*norėti*) \_\_\_\_\_ būti vairuotoju.

3. Laima (*norėti*) \_\_\_\_\_ būti kepėja. Ji (*kepti*) \_\_\_\_\_ pyragus ir tortus.

4. Kuo tu (*norėti*) \_\_\_\_\_ būti?

5. Mes su broliu (*norėti*) \_\_\_\_\_ būti policininkais.



### 3) Tekstas Nr.2. Skaitymo gebėjimai



Užduotis. Perskaityk profesijų pavadinimus. Sujunk, kas ką veikia.

- |                   |  |
|-------------------|--|
| 1. Batsiuovys     | a. prižiūri ir rūpinasi ligoniais.                                 |
| 2. Fotografas     | b. gydo žmones.  |
| 3. Gaisrininkas   | c. moko vaikus.  |
| 4. Gydytojas      | d. valo dulkes, plauna grindis.                                    |
| 5. Kepėja         | e. gesina gaisrus.   |
| 6. Kirpėja        | f. vairuoja mašiną, autobusą ar troleibusą.                        |
| 7. Mezgėja        | g. parduoda vaistus.   |
| 8. Mokytoja       | h. fotografuoja žmones.  |
| 9. Padavėjas      | i. stato namus.  |
| 10. Pardavėja     | j. siuva drabužius.  |
| 11. Paštininkas   | k. kerpa, šukuoja plaukus.   |
| 12. Policininkas  | l. kepa duoną, bandeles, pyragus.                                  |
| 13. Siuvėja       | m. gamina maistą.  |
| 14. Slaugytoja    | n. parduoda prekes.  |
| 15. Statybininkas | o. kavinėje ar restorane priima užsakymą ir atneša maistą.         |
| 16. Ūkininkas     | p. ima interviu iš įvairių žmonių, rašo straipsnius laikraščiuose. |
| 17. Vairuotojas   | q. mezga drabužius.  |
| 18. Vaistininkas  | r. rūpinasi kitų žmonių saugumu.                                   |
| 19. Valytoja      | s. augina gyvulius, javus, daržoves.                               |
| 20. Virėjas       | t. atneša į namus laikraščius, laiškus.                            |
| 21. Žurnalistas   | u. siuva naujus ir taisyti suplyšusius batus.                      |



1.	
2.	
3.	
4.	
5.	
6.	
7.	
8.	
9.	
10.	
11.	
12.	
13.	
14.	
15.	
16.	
17.	
18.	
19.	
20.	
21.	



#### 4) Rašymo gebėjimai



Užduotis. Darbas grupėje arba porose. Vienas iš studentų išsitraukia lapelį su profesijos pavadinimu. Jis turi papasakoti draugams / draugui apie tą profesiją. Likę studentai turi atspėti, apie kokią profesiją pasakojama ir taisyklingai užrašyti jos pavadinimą.

✂ \_\_\_\_\_

MOKYTOJA
AUKLĖTOJA
GYDYTOJAS
VAISTININKAS
BIBLIOTEKININKĖ
DIREKTORIUS
VIRĖJAS
KIRPĖJA

KASININKĖ
SIUVĖJA
VALYTOJA
POLICININKAS
ŪKININKAS
PARDAVĖJAS
PADAVĖJAS
VAIRUOTOJAS





### **5) Namų darbai**

Užduotis. *Ar tur turi darbą? Jei taip, papasakok gestų kalba trumpai apie savo darbą: kas tu esi, kur dirbi, ką veiki. Nusifilmuok ir pabandyk parašyti sakinius lietuvių kalba. Vartok esamąjį laiką.*

*Jei darbo neturi, papasakok, kokį darbą norėtum dirbti, kuo norėtum būti. Nusifilmuok ir pabandyk parašyti sakinius lietuvių kalba. Vartok tariamąjį nuosaką.*



### Užduočių atsakymai

Užduotis. Sujunk, kas kur dirba. Būk atidus, vienoje vietoje gali dirbti ne vienas žmogus.

Mokytojas – mokykla, gydytojas – ligoninė, aktorius – teatras, vairuotojas – taksi firma, auklėtoja – vaikų darželis, mokykla, kirpėja – kirpykla, virėjas – kavinė, mokykla, statybininkas – statybų aikštelė, padavėjas – kavinė, pardavėja – parduotuvė, vaistininkas – vaistinė, gaisrininkas – gaisrinė.

Užduotis. Parink žodžiams tinkamas pabaigas. Parašyk žodžius.

Profesorius, statybininkas, vairuotojas, aktorius, kepėjas, sportininkas, šokėjas, gydytojas, siuvėjas, vaistininkas, policininkas, bankininkas, pardavėjas, auklėtojas, ūkininkas, darbininkas, virėjas, mokytojas.

Užduotis. Įrašyk praleistas žodžių galūnes. Pasirink tinkamą veiskmažodžio formą. Parašyk žodį tinkama forma.

0. Aš esu kirpėja. Aš (~~dirbu~~, ~~dirbi~~, ~~dirba~~) (kirpykla) kirpykloje.

1. Semas yra virėjas. Jis (~~dirbu~~, ~~dirbi~~, ~~dirba~~) (valgykla) valgykloje.

2. Zinaida ir Vitalija yra mokytojos. Jos (~~dirbame~~, ~~dirbate~~, ~~dirba~~) (mokykla) mokykloje.

3. Gediminas yra vaistininkas. Jis (~~dirbu~~, ~~dirbi~~, ~~dirba~~) (vaistinė) vaistinėje.

4. Asta yra bibliotekininkė. Ji (~~dirbu~~, ~~dirbi~~, ~~dirba~~) (biblioteka) bibliotekoje.

5. Ar tu esi aktorius /orė? Ar tu (~~dirbu~~, ~~dirbi~~, ~~dirba~~) (teatras) teatre?

6. Jūs esate statybininkai / ininkės? Tada jūs (~~dirbame~~, ~~dirbate~~, ~~dirba~~) (statybų aikštelė) statybų aikštelėje.

7. Kęstutis ir Romas yra gydytojai. Jie (~~dirbame~~, ~~dirbate~~, ~~dirba~~) (ligoninė) ligoninėje.



Užduotis. *Parašyk tinkamą tariamosios nuosakaos formą.*

1. Aš norėčiau būti kirpėja, kirpčiau ir šukuočiau žmones.
2. Tomui labai patinka vairuoti automobilį. Jis norėtų būti vairuotoju.
3. Laima norėtų būti kepėja. Ji keptų pyragus ir tortus.
4. Kuo tu norėtum būti?
5. Mes su broliu norėtume būti policininkais.



Užduotis. *Perskaityk profesijų pavadinimus. Sujunk, kas ką veikia.*

1.	<b>u</b>
2.	<b>h</b>
3.	<b>e</b>
4.	<b>b</b>
5.	<b>l</b>
6.	<b>k</b>
7.	<b>q</b>
8.	<b>c</b>
9.	<b>o</b>
10.	<b>n</b>
11.	<b>t</b>
12.	<b>r</b>
13.	<b>j</b>
14.	<b>a</b>
15.	<b>i</b>
16.	<b>s</b>
17.	<b>f</b>
18.	<b>g</b>
19.	<b>d</b>
20.	<b>m</b>
21.	<b>p</b>